

Die Vito Kastenwagen und Mixto im Überblick

Aufbau
Radstand

Kompakt
[3200 mm]

Lang
[3200 mm]

Extralang
[3430 mm]

Kastenwagen mit Normaldach



Ladevolumen [m ³]	4,65	5,19	5,68
Zuladung ¹⁾ [kg]	900-980/1070-1150 ²⁾	875-955/1045-1385 ²⁾³⁾	850-930/1020-1360 ²⁾³⁾
Zul. Gesamtgewicht [kg]	2770/2940 ²⁾	2770/2940 ²⁾ /3200 ²⁾³⁾	2770/2940 ²⁾ /3200 ²⁾³⁾

Kastenwagen mit Hochdach



Ladevolumen [m ³]	-	6,49	-
Zuladung ¹⁾ [kg]	-	895-915/1045-1085 ²⁾	-
Zul. Gesamtgewicht [kg]	-	2770/2940 ²⁾	-

Mixto mit Normaldach



Ladevolumen hinter Fondsitzeihe [m ³]	2,63	3,16	3,65
Zuladung ¹⁾ [kg]	855-935/1025-1105 ²⁾	830-910/1000-1340 ²⁾³⁾	805-885/975-1315 ²⁾³⁾
Zul. Gesamtgewicht [kg]	2770/2940 ²⁾	2770/2940 ²⁾ /3200 ²⁾³⁾	2770/2940 ²⁾ /3200 ²⁾³⁾

Mixto mit Hochdach



Ladevolumen hinter Fondsitzeihe [m ³]	-	3,95	-
Zuladung ¹⁾ [kg]	-	850-870/1020-1040 ²⁾	-
Zul. Gesamtgewicht [kg]	-	2770/2940 ²⁾	-

¹⁾Angabe ohne Fondsitzeihe.

²⁾Auflastungen auf Wunsch.

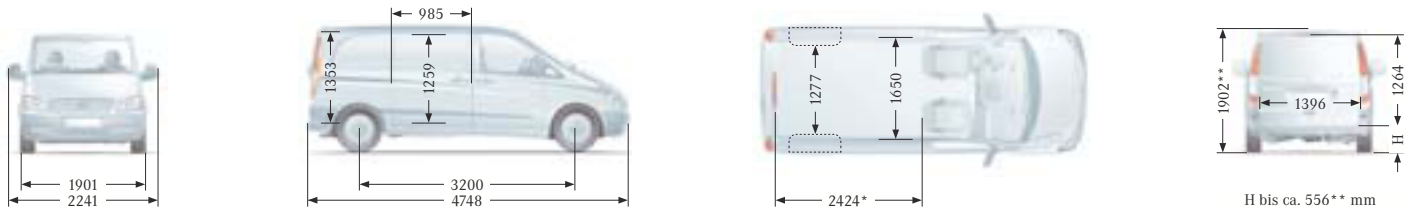
³⁾Nicht für Fahrzeuge mit Allradantrieb oder V6-Motoren.

Der kompakte Vito mit 3200 mm Radstand

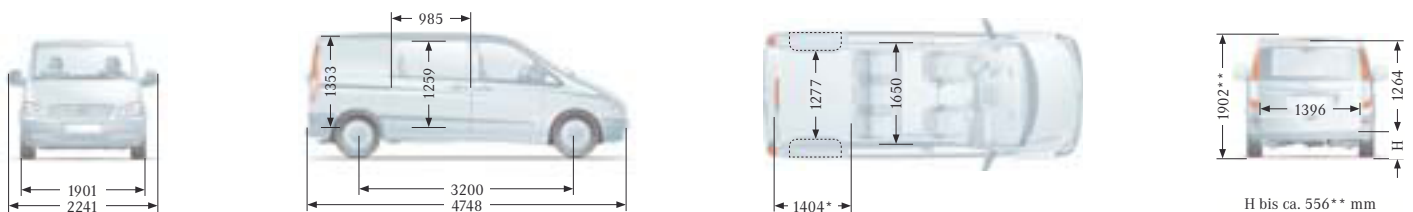
	Kastenwagen	Mixto
Fahrzeuglänge [mm]	4748	4748
Ladefläche [m²]	3,36	1,88
Ladevolumen [m³]	4,65	2,63
Max. Ladelänge¹⁾ [mm]	2424/2624	1404/-
Zul. Gesamtgewicht zGG [kg]	2770/2940 ²⁾	2770/2940 ²⁾
Leergewicht³⁾ [kg]	1790-1870	1835-1915
Leergewicht³⁾ bei Allradantrieb [kg]	1870	1915
Zuladung [kg]		
bei zGG 2,77 t	900-980	855-935
bei zGG 2,94 t²⁾	1070-1150	1025-1105
Zuladung bei Allradantrieb [kg]		
bei zGG 2,77 t	900	855
bei zGG 2,94 t²⁾	1070	1025
Maximale Dachlast [kg]	150	150
Wendekreis [m]	11,8	11,8
Wendekreis bei Allradantrieb [m]	12,7	12,7

¹⁾Auf Bodenhöhe gemessen (ohne/mit Unterladefähigkeit), ohne Trennwand. ²⁾Auflastungen auf Wunsch. ³⁾Angaben nach der für die jeweilige Fahrzeugklasse gültigen EG Richtlinie 92/21/EWG oder 97/27/EG in der bei Drucklegung gültigen Fassung (Masse in fahrbereitem Zustand inkl. Werkzeug/Ersatzrad und ggf. Anhängerkupplung, sofern vom Hersteller so ausgeliefert, Kraftstoffbehälter zu 90% gefüllt, mit Fahrer und ggf. Gepäck) für Fahrzeuge in serienmäßiger Ausstattung. Sonderausstattungen und Zubehör erhöhen i.d.R. diesen Wert, wodurch sich die Zuladung entsprechend verringert. Hinweis: Nach ISO-M06 1176 reduzieren sich die Leergewichtsangaben um bis zu 75 kg.

Kastenwagen



Mixto



*auf Bodenhöhe gemessen
**unbelastet

Alle Angaben in mm.
Alle Angaben für Fahrzeuge in serienmäßiger Ausstattung.
Bei Allradantrieb erhöht sich die Fahrzeughöhe um ca. 60 mm,
die Ladehöhe um ca. 56 mm.

Der lange Vito mit 3200 mm Radstand und langem Überhang

	Kastenwagen	mit Hochdach	Mixto	mit Hochdach
Fahrzeuglänge [mm]	4993	4993	4993	4993
Ladefläche [m²]	3,76	3,76	2,29	2,29
Ladevolumen [m³]	5,19	6,49	3,16	3,95
Max. Ladelänge¹⁾ [mm]	2667/2869	2667/2869	1649/-	1649/-
Zul. Gesamtgewicht zGG [kg]	2770/2940 ²⁾ /3200 ²⁾³⁾	2770/2940 ²⁾	2770/2940 ²⁾ /3200 ²⁾³⁾	2770/2940 ²⁾
Leergewicht⁴⁾ [kg]	1815-1895	1855-1895	1860-1940	1900-1920
Leergewicht⁴⁾ bei Allradantrieb [kg]	1895	-	1940	-
Zuladung [kg]				
bei zGG 2,77 t	875-955	875-915	830-910	850-870
bei zGG 2,94 t²⁾	1045-1125	1045-1085	1000-1080	1020-1040
bei zGG 3,2 t²⁾³⁾	1385	-	1340	-
Zuladung bei Allradantrieb [kg]				
bei zGG 2,77 t	875	-	830	-
bei zGG 2,94 t²⁾	1045	-	1000	-
Maximale Dachlast [kg]	150	50	150	50
Wendekreis [m]	11,8	11,8	11,8	11,8
Wendekreis bei Allradantrieb [m]	12,7	-	12,7	-

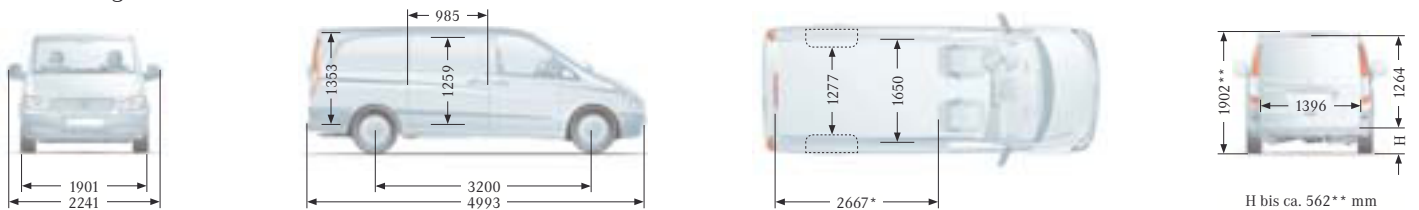
¹⁾Auf Bodenhöhe gemessen (ohne/mit Unterladefähigkeit), ohne Trennwand.

²⁾Auflastungen auf Wunsch.

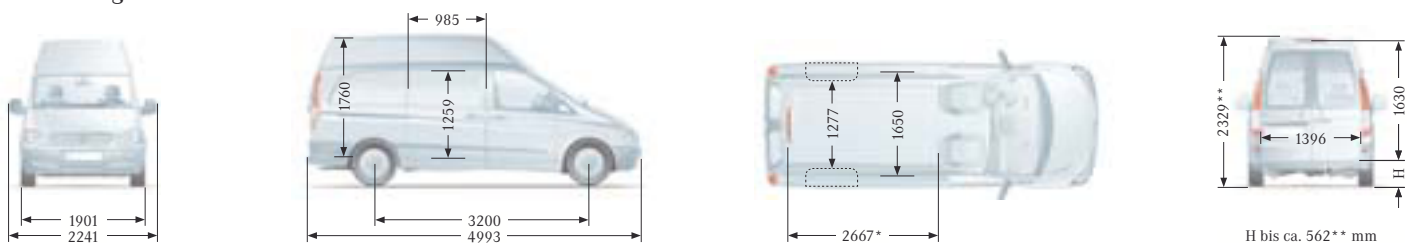
³⁾Nicht für Fahrzeuge mit Allradantrieb oder V6-Motoren.

⁴⁾Angaben nach der für die jeweilige Fahrzeugklasse gültigen EG Richtlinie 92/21/EWG oder 97/27/EG in der bei Drucklegung gültigen Fassung (Masse in fahrbereitem Zustand inkl. Werkzeug/Ersatzrad und ggf. Anhängerkupplung, sofern vom Hersteller so ausgeliefert, Kraftstoffbehälter zu 90% gefüllt, mit Fahrer und ggf. Gepäck) für Fahrzeuge in serienmäßiger Ausstattung. Sonderausstattungen und Zubehör erhöhen i.d.R. diesen Wert, wodurch sich die Zuladung entsprechend verringert. Hinweis: Nach ISO-M06 1176 reduzieren sich die Leergewichtangaben um bis zu 75 kg.

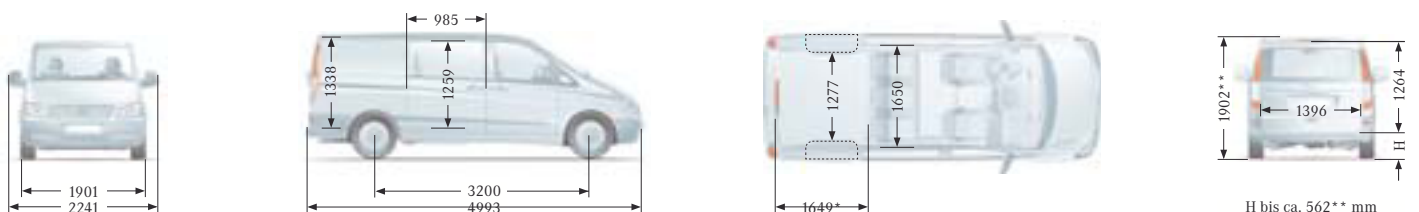
Kastenwagen



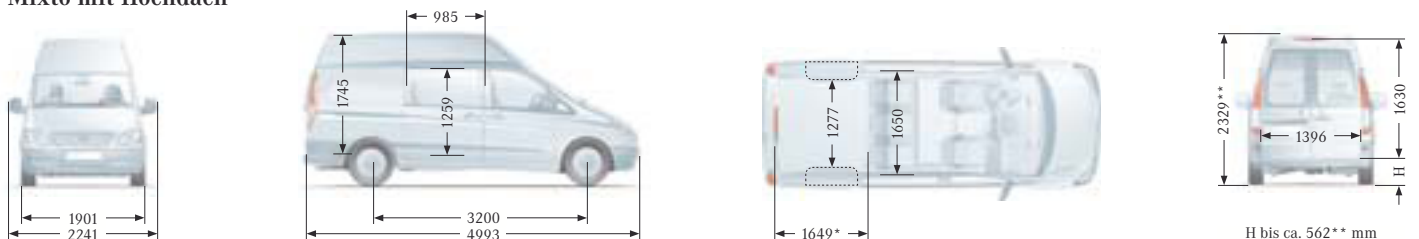
Kastenwagen mit Hochdach



Mixto



Mixto mit Hochdach



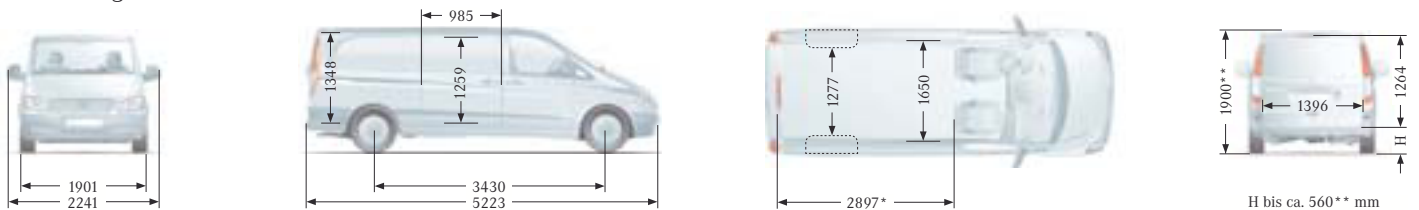
Der extralange Vito mit 3430 mm Radstand

	Kastenwagen	Mixto
Fahrzeuglänge [mm]	5223	5223
Ladefläche [m ²]	4,14	2,66
Ladevolumen [m ³]	5,68	3,65
Max. Ladelänge ¹⁾ [mm]	2897/3099	1879/-
Zul. Gesamtgewicht zGG [kg]	2770/2940 ²⁾ /3200 ²⁾³⁾	2770/2940 ²⁾ /3200 ²⁾³⁾
Leergewicht ⁴⁾ [kg]	1840-1920	1885-1965
Leergewicht ⁴⁾ bei Allradantrieb [kg]	1920	1965
Zuladung [kg]		
bei zGG 2,77 t	850-930	805-885
bei zGG 2,94 t ²⁾	1020-1100	975-1055
bei zGG 3,2 t ²⁾³⁾	1360	1315
Zuladung bei Allradantrieb [kg]		
bei zGG 2,77 t	850	805
bei zGG 2,94 t ²⁾	1020	975
Maximale Dachlast [kg]	150	150
Wendekreis [m]	12,5	12,5
Wendekreis bei Allradantrieb [m]	13,4	13,4

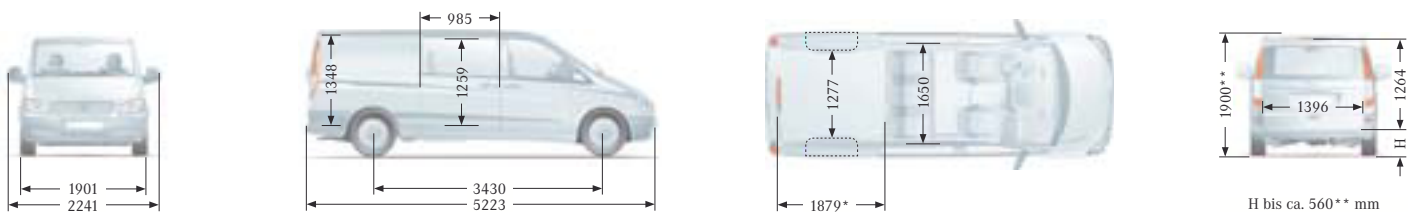
¹⁾Auf Bodenhöhe gemessen (ohne/mit Unterladefähigkeit), ohne Trennwand. ²⁾Auflastungen auf Wunsch. ³⁾Nicht für Fahrzeuge mit Allradantrieb oder V6-Motoren.

⁴⁾Angaben nach der für die jeweilige Fahrzeugklasse gültigen EG Richtlinie 92/21/EWG oder 97/27/EG in der bei Drucklegung gültigen Fassung (Masse in fahrbereitem Zustand inkl. Werkzeug/Ersatzrad und ggf. Anhängerkupplung, sofern vom Hersteller so ausgeliefert, Kraftstoffbehälter zu 90% gefüllt, mit Fahrer und ggf. Gepäck) für Fahrzeuge in serienmäßiger Ausstattung. Sonderausstattungen und Zubehör erhöhen i.d.R. diesen Wert, wodurch sich die Zuladung entsprechend verringert. Hinweis: Nach ISO-M06 1176 reduzieren sich die Leergewichtangaben um bis zu 75 kg.

Kastenwagen



Mixto



*auf Bodenhöhe gemessen
**unbelastet

Alle Angaben in mm.
Alle Angaben für Fahrzeuge in serienmäßiger Ausstattung.
Bei Allradantrieb erhöht sich die Fahrzeughöhe um ca. 60 mm,
die Ladehöhe um ca. 56 mm.